

DIPLOMES UTBM PAR APPRENTISSAGE

Apprenticeship / Berufslehre / Aprendizaje

ENQUETES : DATA 2024

Le point sur la situation de 186 ingénieurs UTBM par apprentissage diplômés de 2021 à 2023 (soit près de 67% de l'effectif total des trois dernières promotions concernées).

FICHE TECHNIQUE

Enquête Emploi réalisées en février-mars 2024, Enquêtes Informations Mises à Jour en mars 2024.

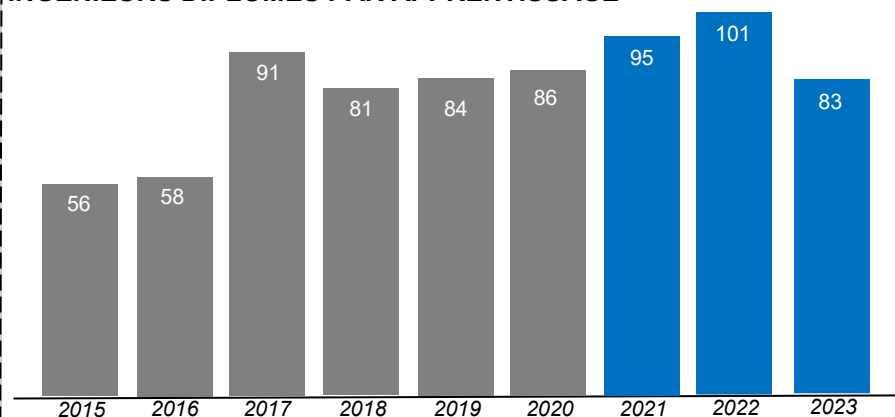
279 ingénieurs ont été diplômés par apprentissage à l'UTBM en 2021, 2022 et 2023. La présente synthèse concerne le traitement de leurs situations.

Direction des Relations Entreprises Observatoire des Métiers

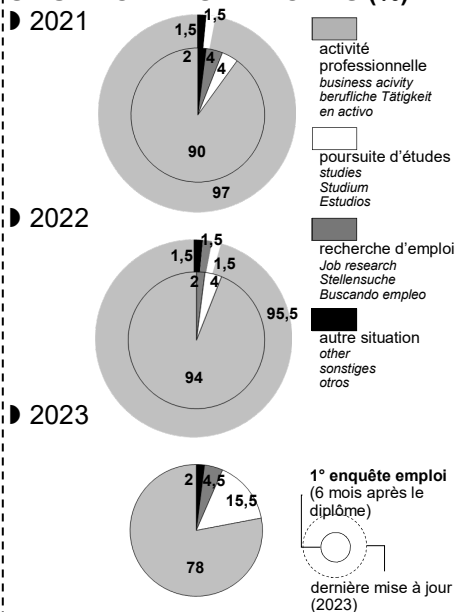
Questionnaire : réseau INSA-UT / CGE
Conception, E-mailing, Enquêtes en ligne, Traitement et Synthèse : Jérôme HORLACHER

Contact : jerome.horlacher@utbm.fr

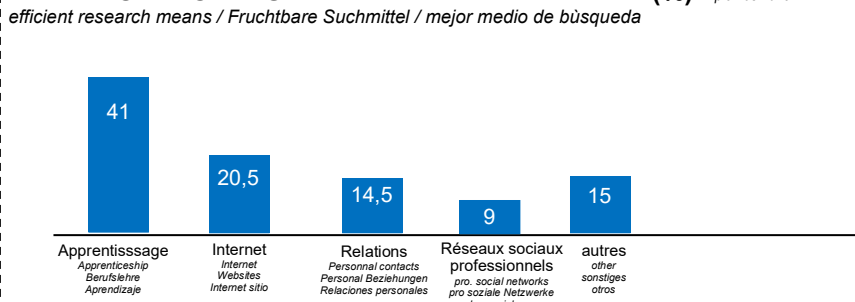
INGENIEURS DIPLOMES PAR APPRENTISSAGE



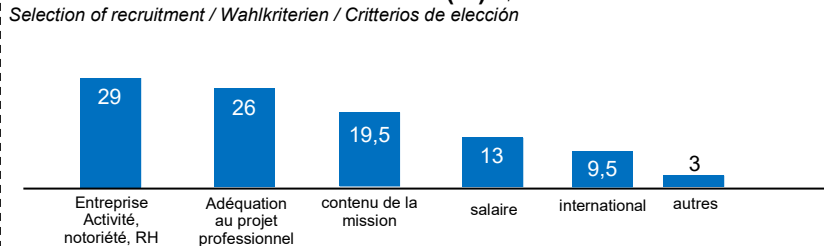
SITUATION DES DIPLOMES (%)



1° EMPLOI : MOYENS DE RECHERCHE EFFICACE (%) Diplômés 2023



1° EMPLOI : CRITERES DE CHOIX (%) Diplômés 2023

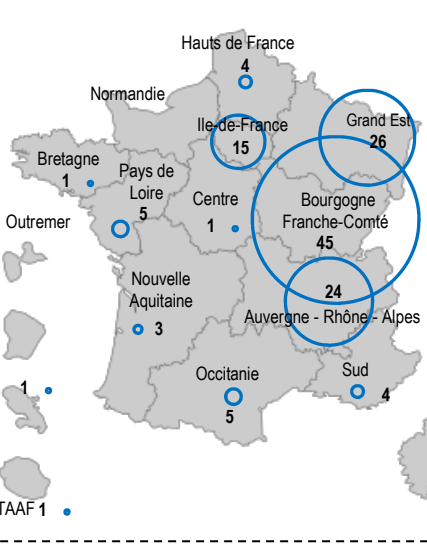
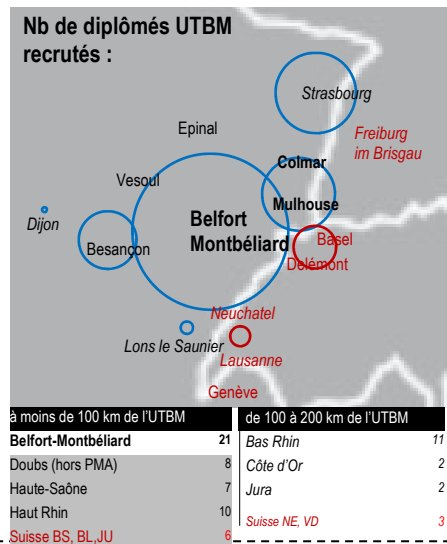


GEOGRAPHIE DU 1° EMPLOI First job localisation / Standort der ersten Beschäftigung / localización del primer empleo Diplômés 2021 à 2023

31,5% travaillent à moins de 100 km de l'UTBM,
42% travaillent à moins de 200 km de l'UTBM

Une présence dans **11** des 13 régions françaises
in France / in Frankreich / a Francia

18% travaillent à l'international (14 pays)



Europe	Monde
Suisse	13
Espagne, Pays-Bas, Portugal	2/pays
Allemagne, Belgique, Norvège	1/pays
Canada	2
Corée du Sud, Etats-Unis, Japon, Madagascar, Mexique, Nouvelle Zélande	1/pays

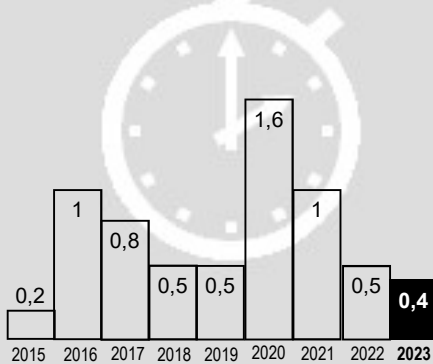
DIPLOMES UTBM PAR APPRENTISSAGE

Sandwich course / Berufslehre / Aprendizaje

ENQUETE : DATA 2024

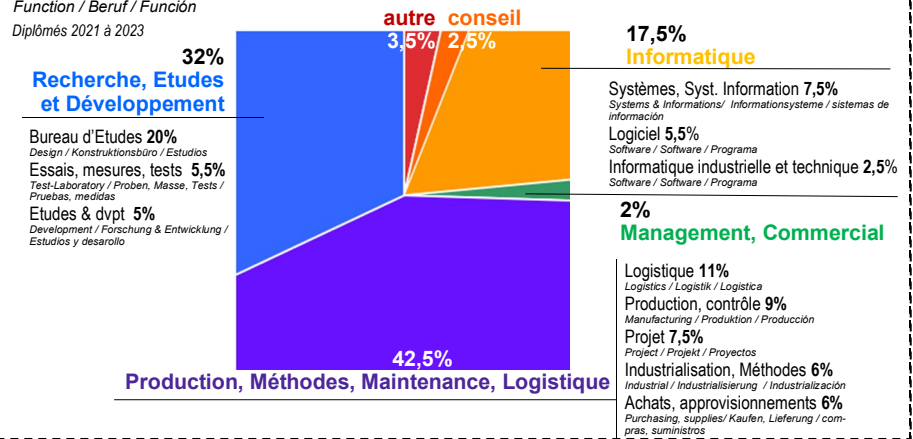
DELAI MOYEN DE RECHERCHE DU 1° EMPLOI (mois)

Average length of job search (months)
Durchschnittliche Zeit der Arbeitssuche (Monate)
Plazo medio de búsqueda de empleo (meses)



FONCTION PRINCIPALE EXERCEE PAR LES DIPLOMES - 1° EMPLOI

Function / Beruf / Función
Diplômés 2021 à 2023



Les diplômés de 2021 à 2023 sont :

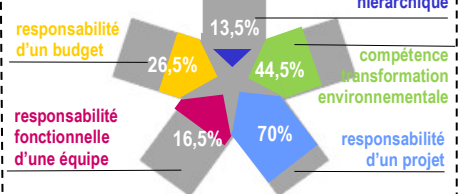


86,5% des diplômés 2022 en activité jugent leur emploi en adéquation avec leur niveau de formation.

84% des diplômés 2022 en activité jugent leur formation en adéquation avec le secteur pour lequel ils travaillent.

1er emploi, 1eres responsabilités

Diplômés 2023



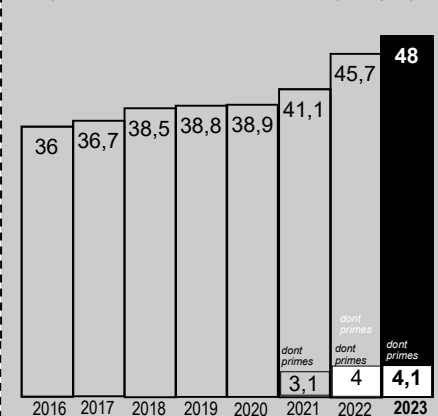
1° EMPLOI : Taille des entreprises qui recrutent

Company size / Größe der Firmen / Tamaño de las empresas



Rémunération brute moyenne 1° emploi

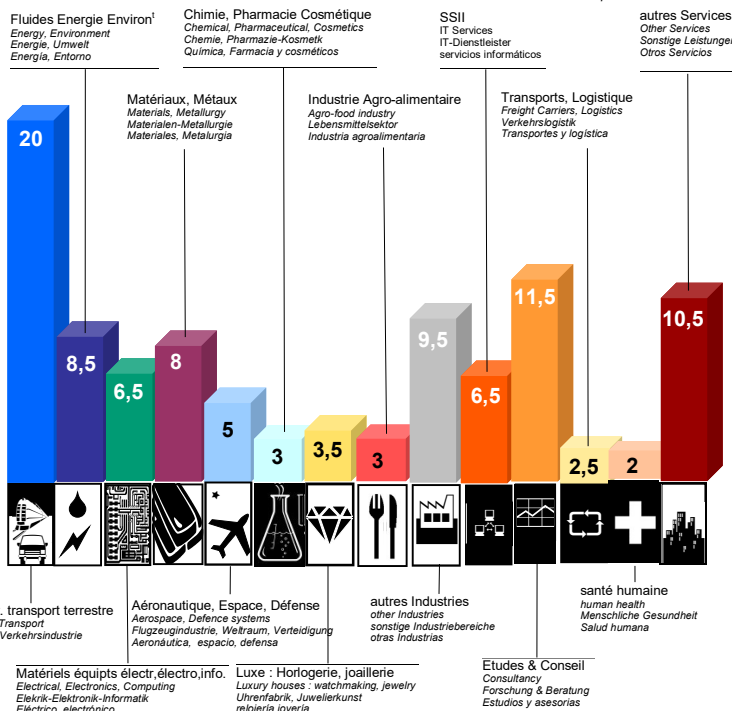
Average gross salary (1st job) / Brutto Mittelgehalt (1ste Stelle) / monto bruto medio de remuneración (1r empleo)



1° EMPLOI : LES SECTEURS D'ACTIVITES QUI RECRUTENT (%)

Sectors of activity / Tätigkeitsbereiche / Sectores de actividad

Diplômés 2021 à 2023



international

50% des diplômés 2023 en activité ont une mission liée à l'international.
18% des diplômés 2023 en activité ont débuté par un 1° emploi à l'international.

4 formations d'ingénieurs par apprentissage

génie électrique
(1ers diplômés en 2011)

logistique
(1ers diplômés en 2012)

informatique
(1ers diplômés en 2014)

conception mécanique pour l'énergie et les transports
(1ers diplômés en 2017)

Toutes les synthèses concernant les Ingénieurs UTBM, sur [ce lien](http://ce.lien)