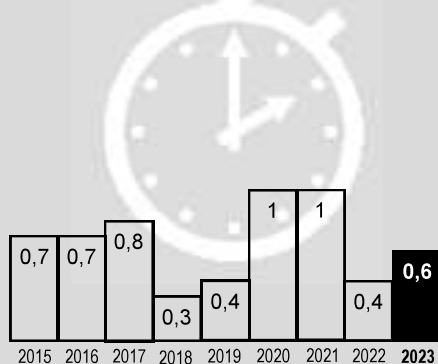


DELAI MOYEN DE RECHERCHE DU 1^{er} EMPLOI (mois)

Average length of job search (months)
Durchschnittliche Zeit der Arbeitssuche (Monate)
Plazo medio de búsqueda de empleo (meses)



FONCTION PRINCIPALE EXERCEE PAR LES DIPLOMES - 1^{er} EMPLOI

Function / Beruf / Función
Diplômés 2021 à 2023

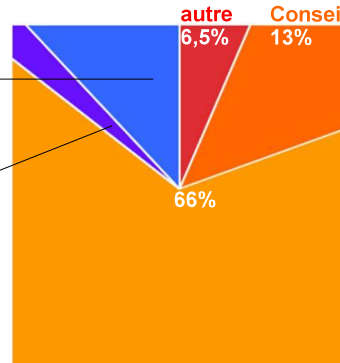
12%
Recherche, Etudes et Développement

Ing. Recherche 8%
Research Engineer / Forschung/ Ingeniero pruebas, medidas

Ing. Bureau d'Etudes 2%
Design / Konstruktionsbüro / estudios y desarrollo

2,5%
Production, Méthodes, Maintenance, Logistique

Ing. Projet 2,5%
Project Engineer / Projekt / Ingeniero proyectos



Informatique

Ing. Logiciel 42%
Software / Software / Programa
Ing. Systèmes, Syst. Information 17,5%
Systems & Informations/ Informationssysteme / sistemas de información
Ing. Réseaux 3%
Networks/ Netzen/ Redes

Les diplômés de 2021 à 2023 sont :



80%

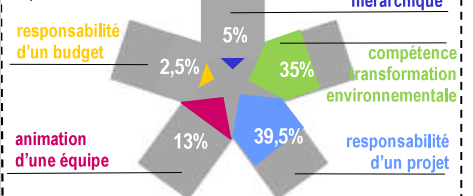
des diplômés 2023 en activité ont le statut cadre ou assimilé.

84%

des diplômés 2023 en activité jugent leur emploi en adéquation avec leur niveau de formation.

1^{er} emploi, 1^{eres} responsabilités

Diplômés 2023



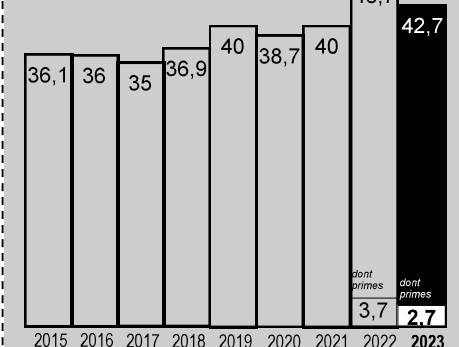
1^{er} EMPLOI : Taille des entreprises qui recrutent

Company size / Größe der Firmen / Tamaño de las empresas

	moins de 10 salariés TPE : très petites entreprises less than 10 persons / weniger als 10 Personen / menos de 10 personas	6,5%
	de 10 à 250 salariés PME: petites et moyennes entreprises from 10 to 250 persons / von 10 zu 250 Personen / de 10 a 250 personas	34,5%
	de 250 à 5000 salariés ETI : entreprises de taille intermédiaire from 250 to 5000 persons / von 250 zu 5000 Personen / de 250 a 5000 personas	26%
	plus de 5000 salariés grandes entreprises more than 5000 persons / mehr als 5000 Personen / más de 5000 personas	33%

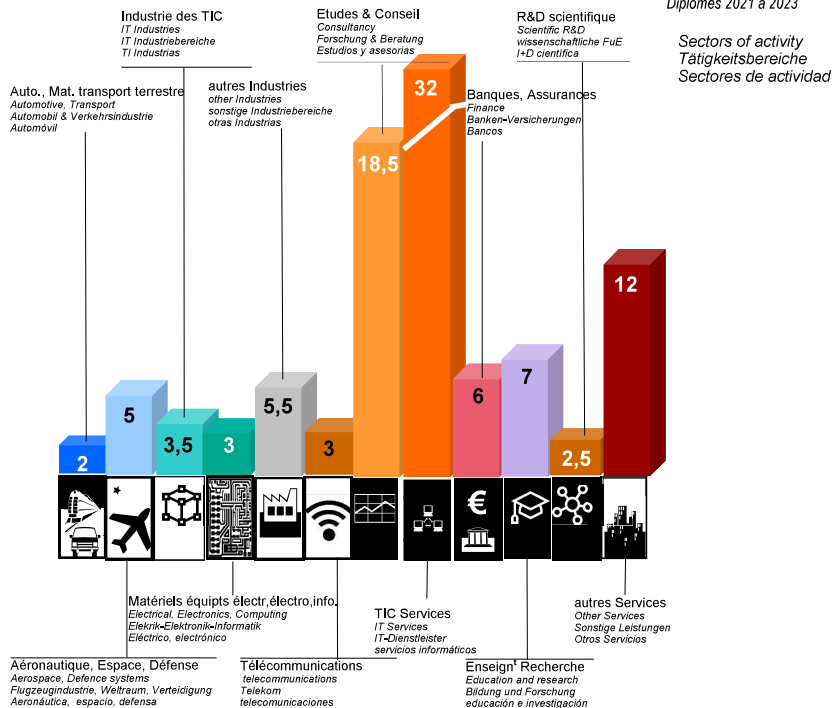
Rémunération brute moyenne (k. euros)

Average gross salary (1st job)
Brutto Mittelgehalt (1ste Stelle)
monto bruto medio de la remuneración



1^{er} EMPLOI : LES SECTEURS D'ACTIVITES QUI RECRUTENT (%)

Diplômés 2021 à 2023



Diplômés Informatique 2021 à 2023 Géographie du 1^{er} emploi

international

35,5% des diplômés en activité ont une mission liée à l'international.

14% des diplômés en activité ont débuté par un 1^{er} emploi à l'international.

local

16,5% des diplômés en activité travaillent à moins de 100 km de l'UTBM.

27% des diplômés en activité travaillent à moins de 200 km de l'UTBM.

Retrouvez toutes les synthèses :
Ingénieurs UTBM,
formation initiale et continue, par spécialité,
formation par apprentissage...
sur [cette rubrique du site internet utbm.fr](#)